

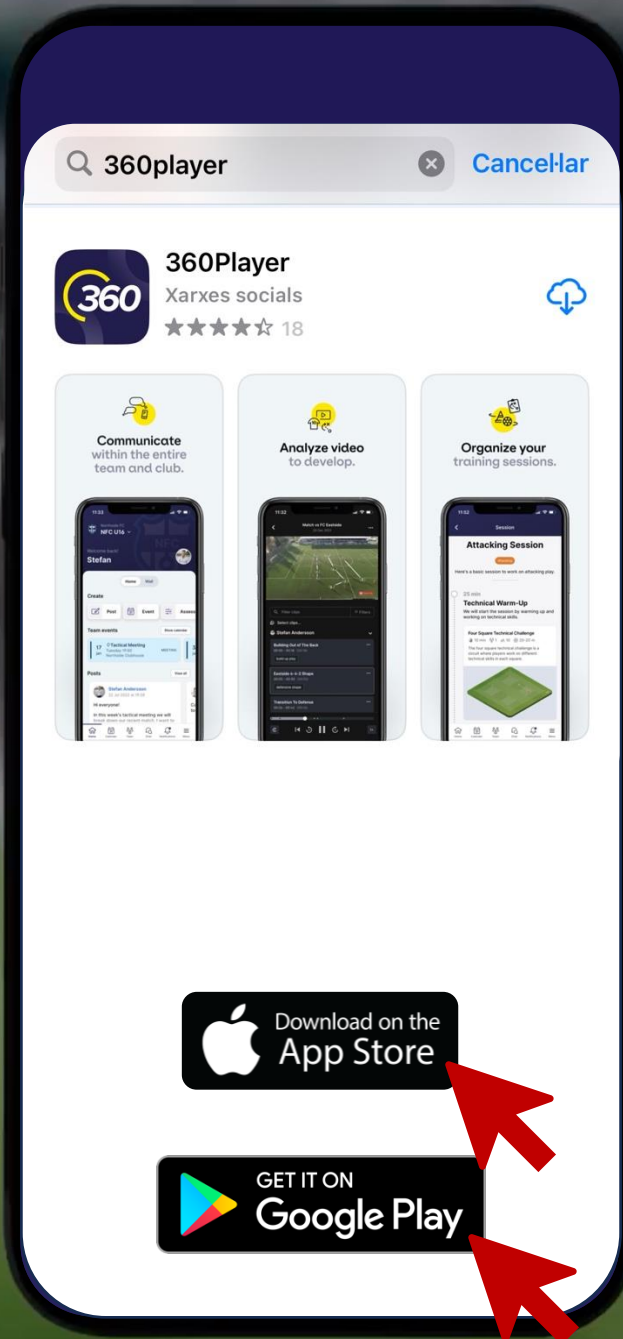


Proceso de registro para familiares y jugadores



Paso 1

Descárgate la App
360player
o accede con tu
navegador web
app.360player.com





Paso 2

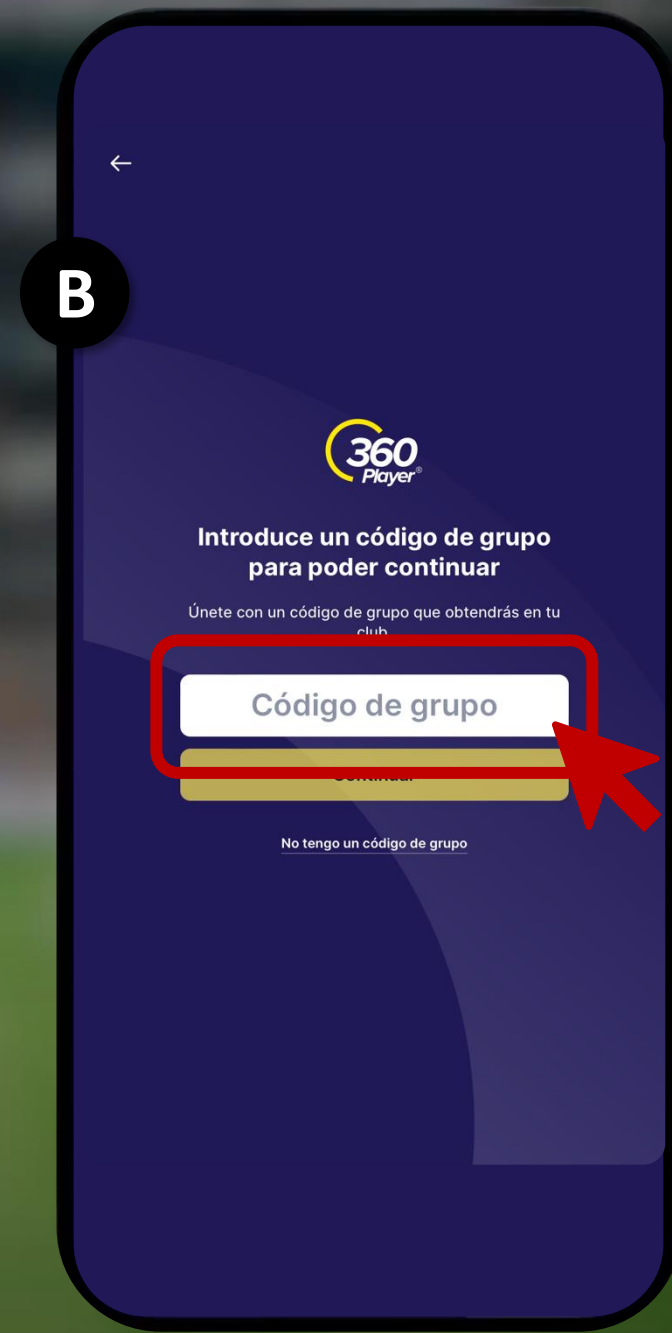
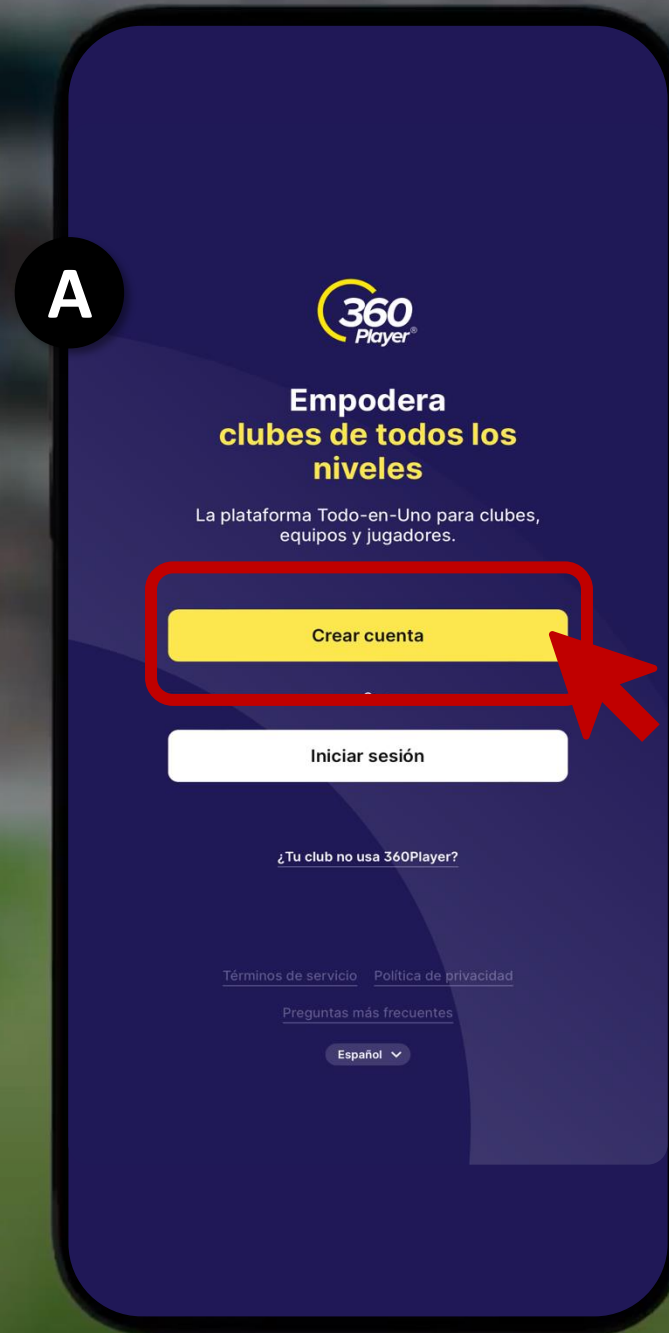
A Crea tu cuenta de familiar primero

B Introduce el código de grupo siguiente



CÓDIGO

o accede con el enlace de invitación:





Paso 3

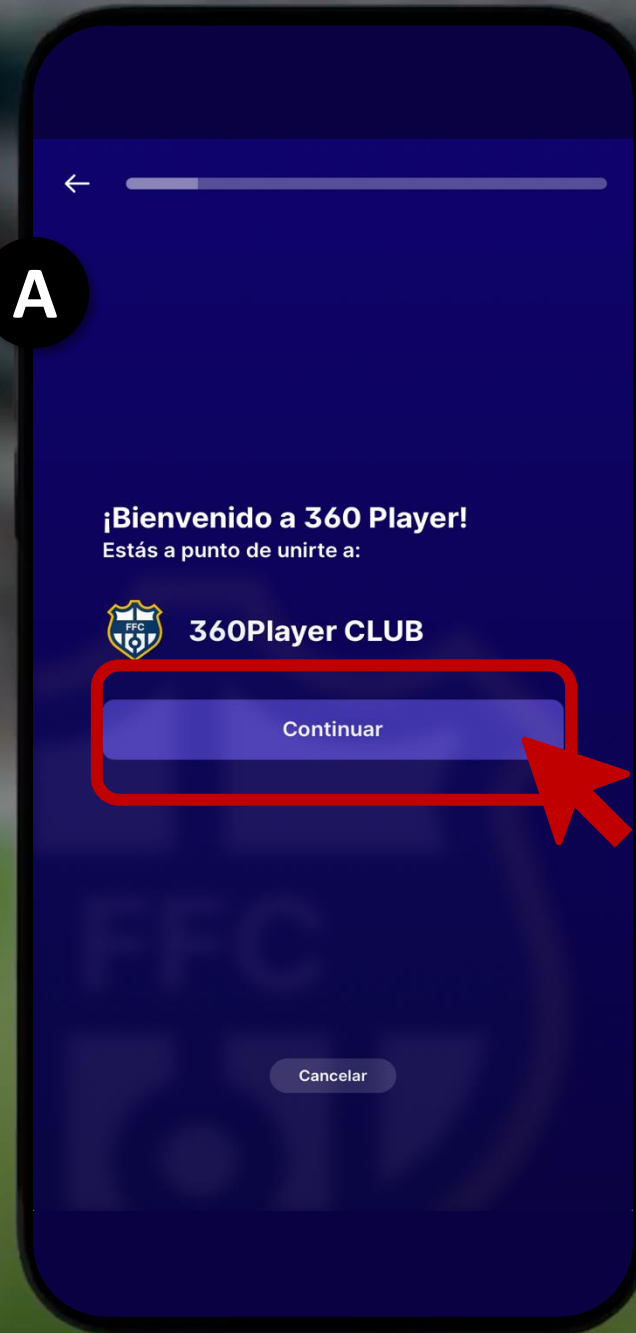
A

Confirma el acceso al Club

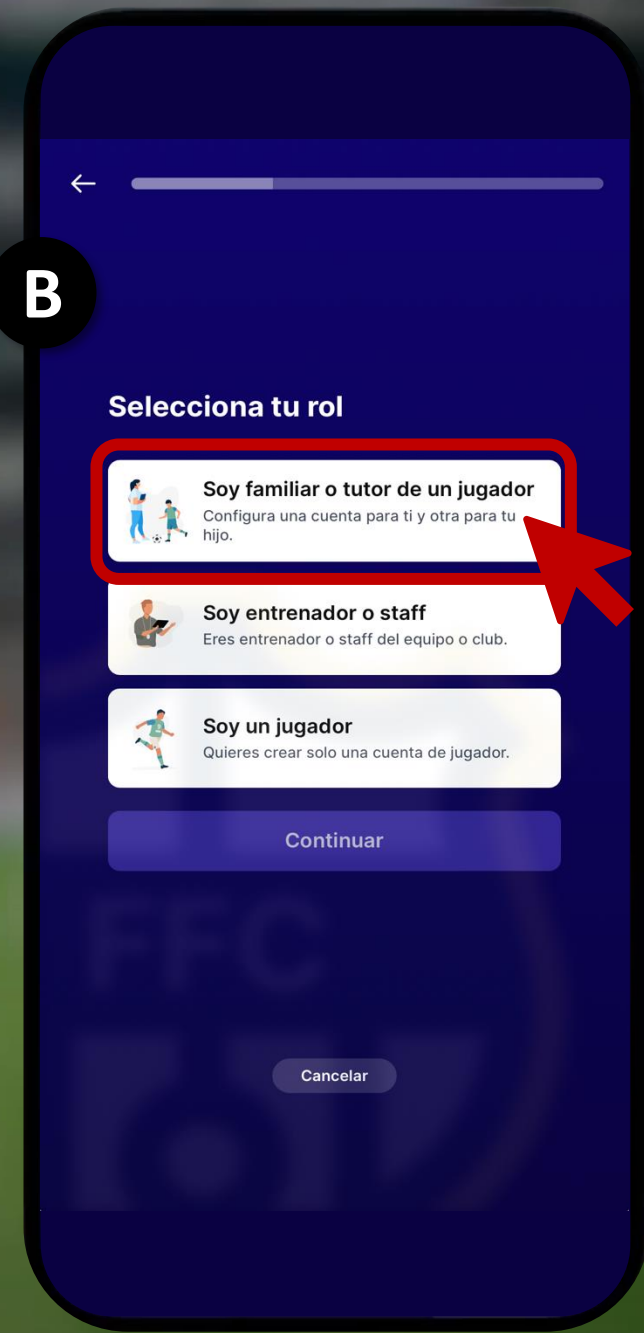
B

Selecciona el rol de FAMILIAR

A



B





Paso 4

A

Rellena el registro con tus datos

B

Introduce tu correo y tu contraseña

A

Regístrate como familiar en 360Player CLUB

Primero, vamos a crear tu cuenta (familiar):



Tu nombre

Tus apellidos

España

Tu fecha de nacimiento

DD

MM

AAAA

Continuar

Cancelar

B

Proporciona los detalles de tu cuenta

Introduce tu correo electrónico

Confirma tu correo electrónico

Introduce una contraseña

Confirma tu contraseña

Crea tu cuenta

Al registrarse, aceptas nuestros [Términos y condiciones](#)

Cancelar




Paso 5


A Crea la cuenta de JUGADOR*

B Rellena el registro con sus datos

A

Crear o conectarse a una cuenta de jugador


 **Crear nueva cuenta de jugador**
Si el jugador aún no tiene una cuenta en 360Player.

 **Conectar con una cuenta de jugador ya existente**
Si tu hijo ya tiene una cuenta de 360Player.

Cancelar

B

Por favor, proporciona los datos del jugador



Nombre del jugador

Apellidos del jugador

Fecha de nacimiento del jugador

DD MM AAAA

Continuar

Cerrar sesión



Paso 6

A

Elige qué acceso debe tener el jugador

B

Confirma la creación de las cuentas

A



¿Necesita tu hijo tener acceso a propia cuenta?

Si es así, necesitamos una dirección de correo electrónico adicional para su hijo. Si no creas un inicio de sesión para su hijo, aún podrás gestionar las actividades relacionadas con el equipo en su nombre.

Si, crear una cuenta con acceso

No, continuar sin acceso

Cerrar sesión

B

¡Conexión realizada con éxito!

Ahora estás conectado con:

Tu cuenta:

F3

Familiar 360

familiar360@gmail.com

Cuenta de jugador:

J3

Jugador 360

jugador360@gmail.com

Continuar

*Si el jugador no debe tener acceso a la App, no será necesario introducir un segundo email para crear su cuenta.



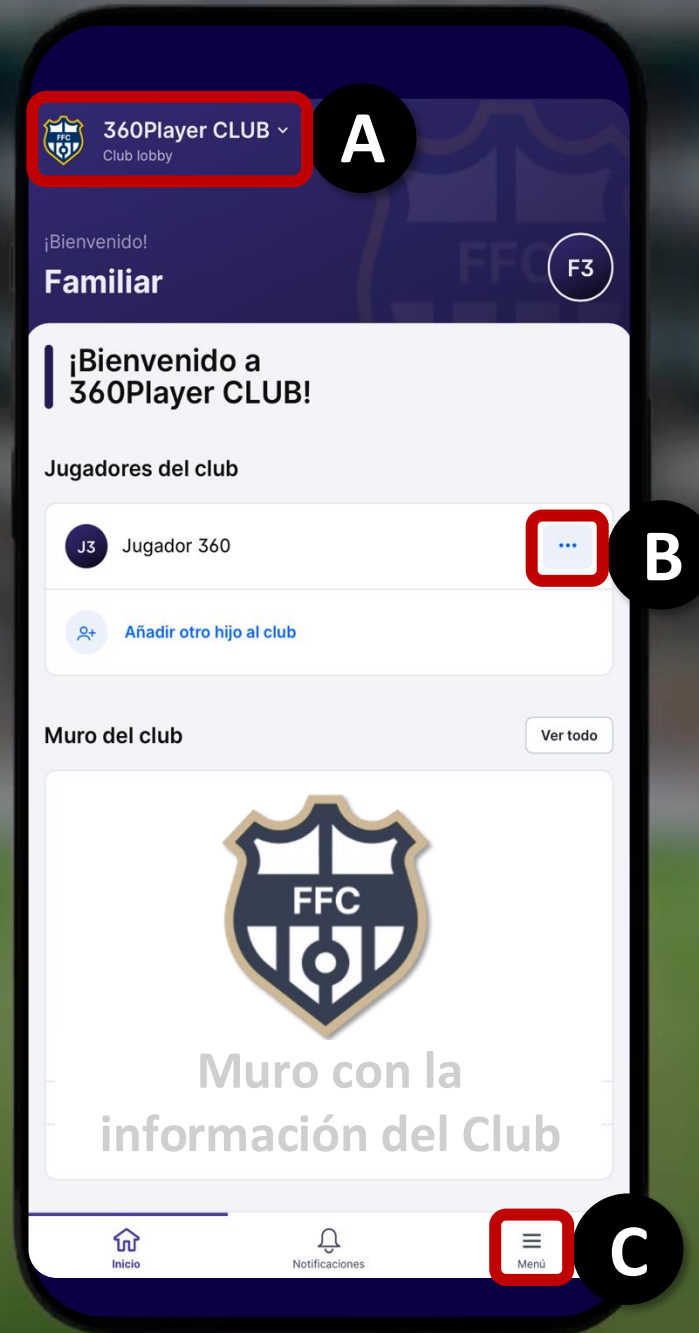
Paso 7

¡Bienvenido al Club!

A Menú de selección de grupo

B Menú para gestionar la conexión

C Menú general





Proceso de registro para familiares adicionales



Paso 1

A

Selecciona la opción de añadir otro familiar al jugador

B

Le llega mediante enlace al familiar

A

¡Conexión realizada con éxito!

Ahora estás conectado

Tu cuenta

F3

Familiar 360Player

familiar360player@gmail.com

cuenta infantil

J3

Jugador 360Player

Cuenta sin correo electrónico

Siguiente paso

¡Llévame al equipo!

o

Invitar a otro familiar

B



Has sido invitado a 360Player.

<https://app.360player.com/claim/HIA2Kd6OYukdr9CTKLo...>





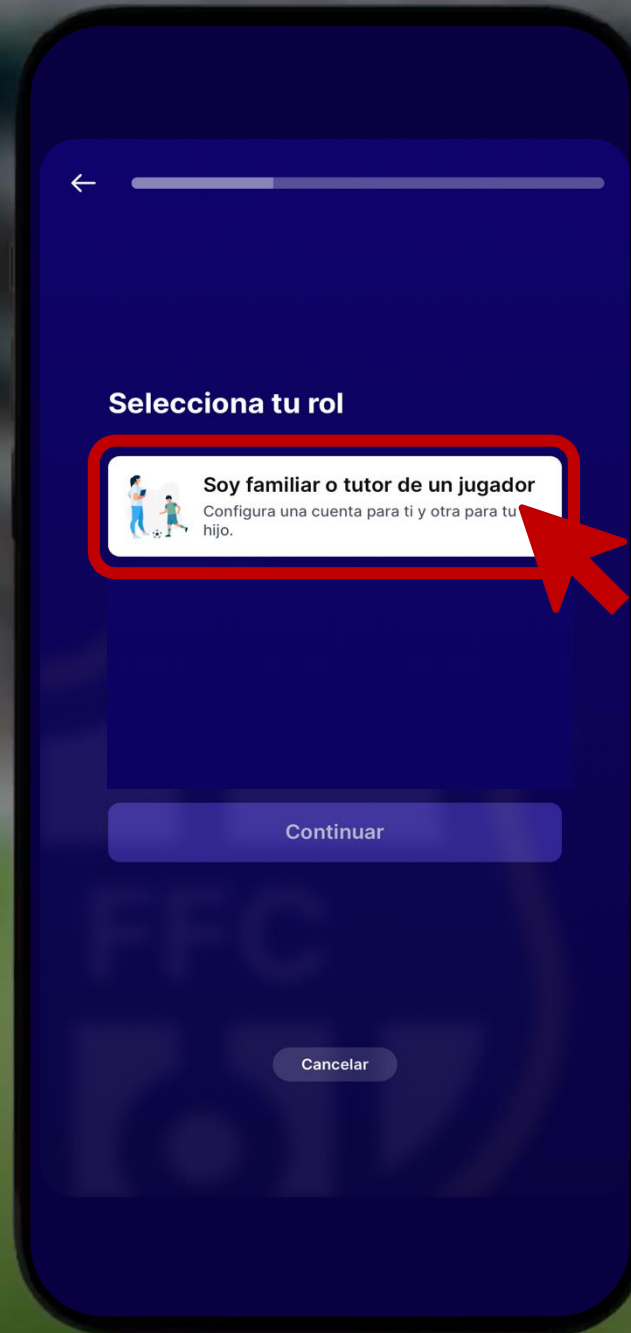
Paso 2

A

Crea una nueva cuenta de familiar

B

Selecciona rol familiar para conectarte a una cuenta ya existente





Proceso de registro para jugadores adicionales

Paso 1

A

Selecciona la opción de añadir otro hijo al Club

B

Crea una nueva conexión

